

L'equilibrio tra risorse, aspettative e bisogni di salute:
esperienze e sfide per il management

PRESENTAZIONE RAPPORTO OASI

Osservatorio sulle Aziende e sul Sistema sanitario Italiano

ESITI E PERFORMANCE DEL SSN

CARLO FEDERICI
CERGAS, SDA Bocconi

Milano, 3 dicembre 2024

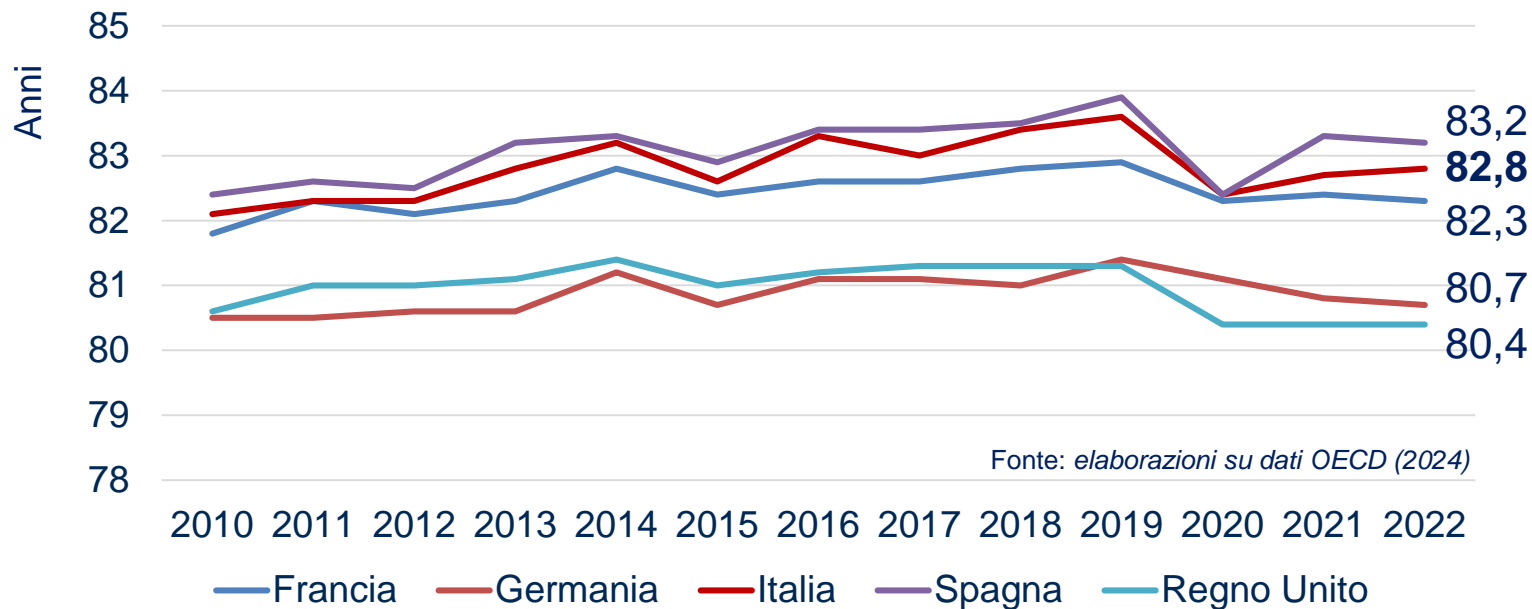


Università
Bocconi

CERGAS
Centro di Ricerche sulla Gestione
dell'Assistenza Sanitaria e Sociale

Aspettativa di vita – confronto internazionale

Aspettativa di vita alla nascita, confronto tra i grandi Paesi europei (2010-2022)



Fonte: elaborazioni su dati OECD (2024)



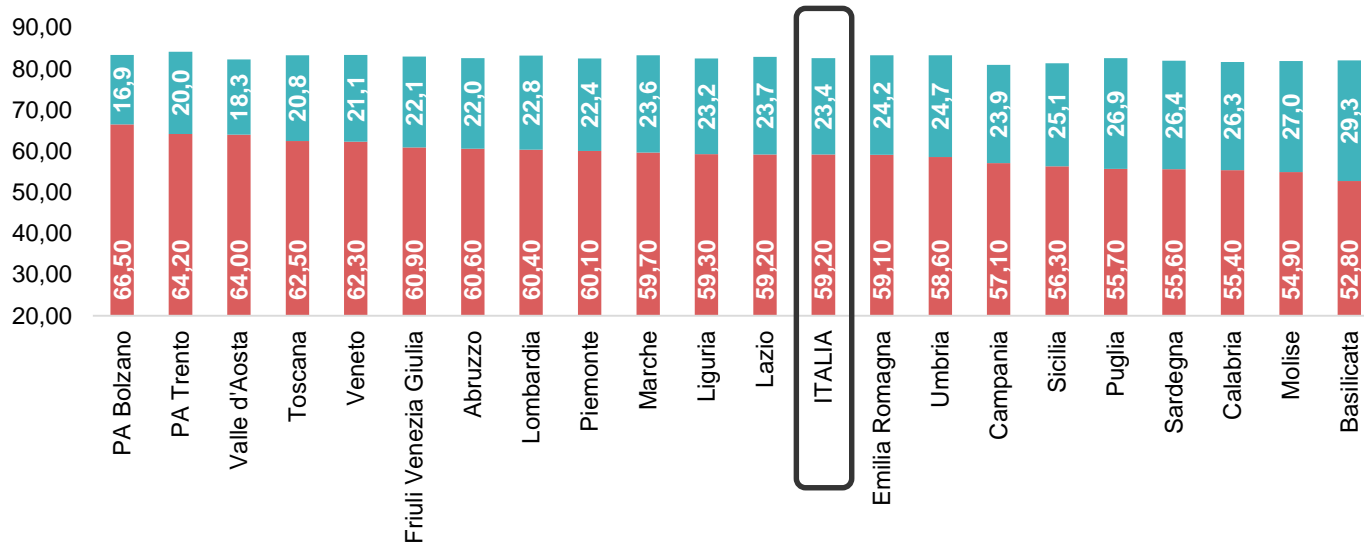
Università
Bocconi

CERGAS
Centro di Ricerche sulla Gestione
dell'Assistenza Sanitaria e Sociale

SDA Bocconi
SCHOOL OF MANAGEMENT

Aspettativa (e qualità) di vita

Speranza di vita alla nascita e in buona salute, confronto interregionale (2022)



23,4

Differenziale tra
aspettativa di vita alla
nascita generale e in
buona salute

- Differenza tra speranza di vita e speranza di vita in buona salute alla nascita
- Speranza di vita in buona salute alla nascita



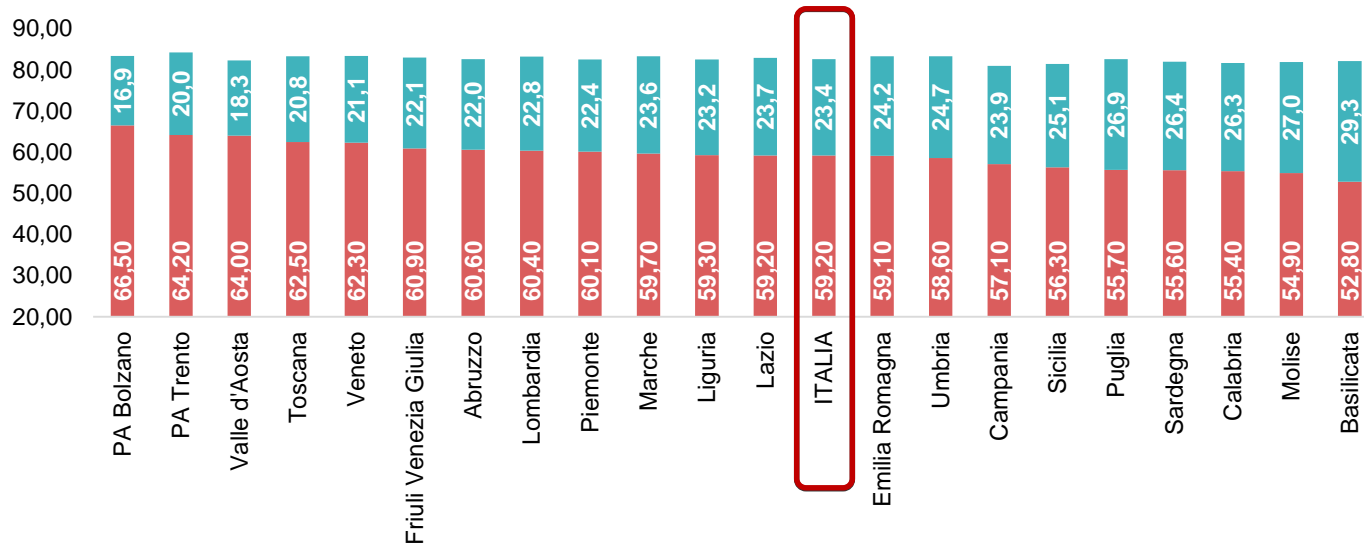
Università
Bocconi

CER GAS
Centro di Ricerche sulla Gestione
dell'Assistenza Sanitaria e Sociale

SDA Bocconi
SCHOOL OF MANAGEMENT

Aspettativa (e qualità) di vita

Speranza di vita alla nascita e in buona salute, confronto interregionale (2022)



- Differenza tra speranza di vita e speranza di vita in buona salute alla nascita
- Speranza di vita in buona salute alla nascita

23,4

Differenziale tra aspettativa di vita alla nascita generale e in buona salute

13,7

Differenza nella speranza di vita in buona salute alla nascita tra PA Bolzano e Basilicata



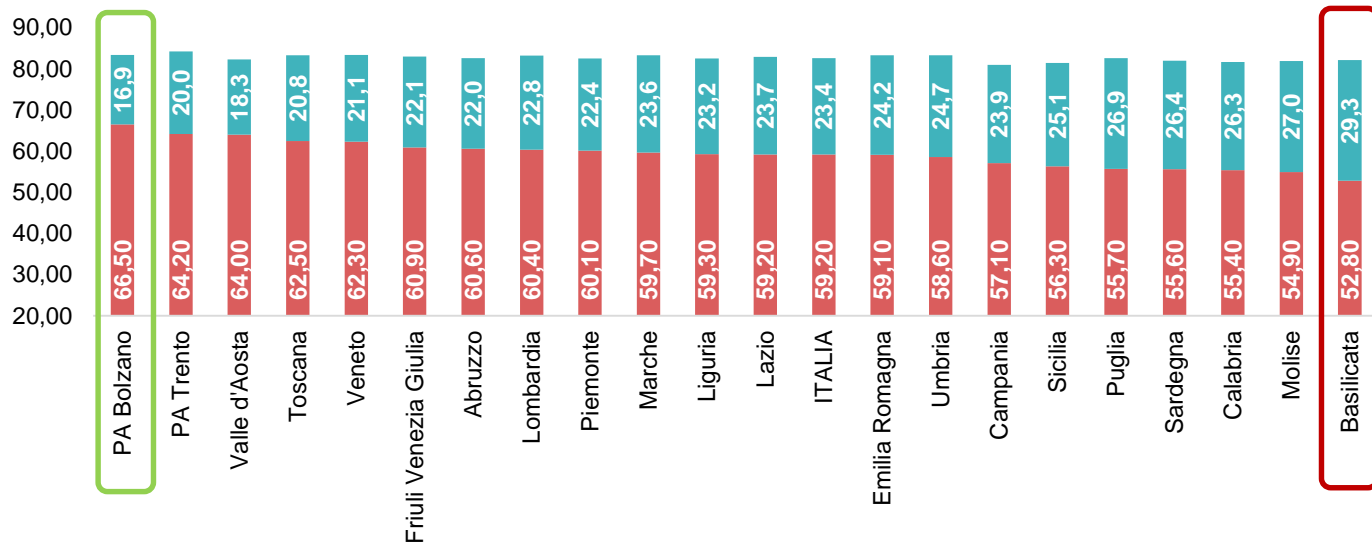
Università
Bocconi

CER GAS
Centro di Ricerche sulla Gestione
dell'Assistenza Sanitaria e Sociale

SDA Bocconi
SCHOOL OF MANAGEMENT

Aspettativa (e qualità) di vita

Speranza di vita alla nascita e in buona salute, confronto interregionale (2022)



- Differenza tra speranza di vita e speranza di vita in buona salute alla nascita
- Speranza di vita in buona salute alla nascita

Differenze territoriali che si confermano anche guardando la **percentuale di pazienti cronici in buona salute** (46,9% al Nord; 41,7% Sud; 37,2% Isole)

23,4

Differenziale tra aspettativa di vita alla nascita generale e in buona salute

13,7

Differenza nella speranza di vita in buona salute alla nascita tra PA Bolzano e Basilicata

3,2

Differenza nella speranza di vita alla nascita tra PA Trento e Campania



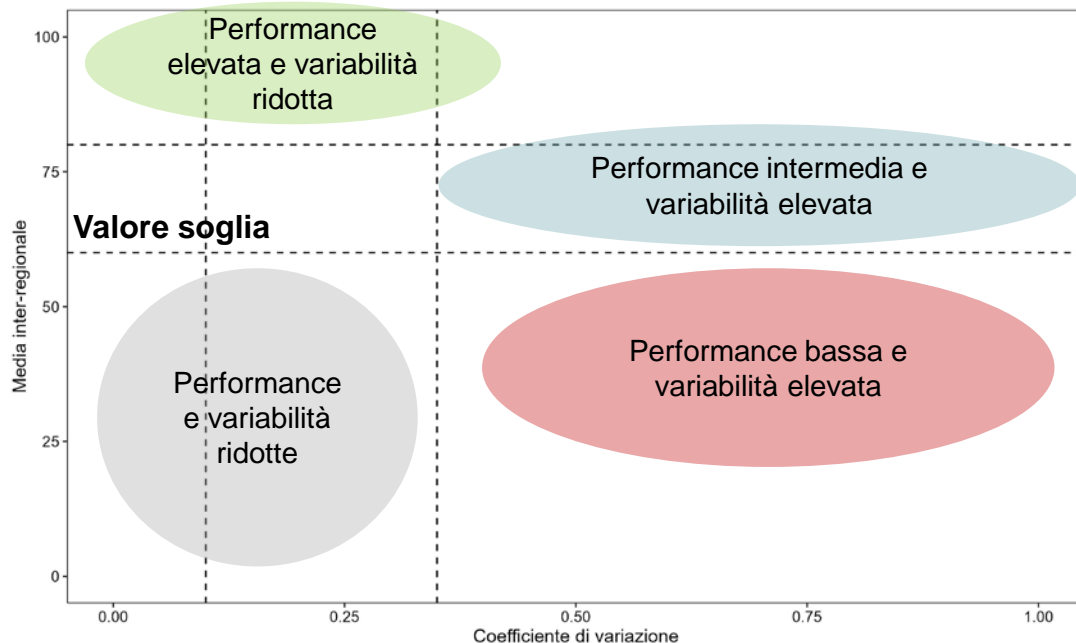
Università
Bocconi

CER GAS
Centro di Ricerche sulla Gestione
dell'Assistenza Sanitaria e Sociale

SDA Bocconi
SCHOOL OF MANAGEMENT

Il nuovo sistema di garanzia

..gli indicatori CORE-NSG da una differente prospettiva



In ottica di programmazione:

- Aree strutturalmente da potenziare
- Aree di generalizzato mantenimento dei risultati conseguiti
- Aree di esteso, possibile miglioramento
- Aree diffusamente da potenziare



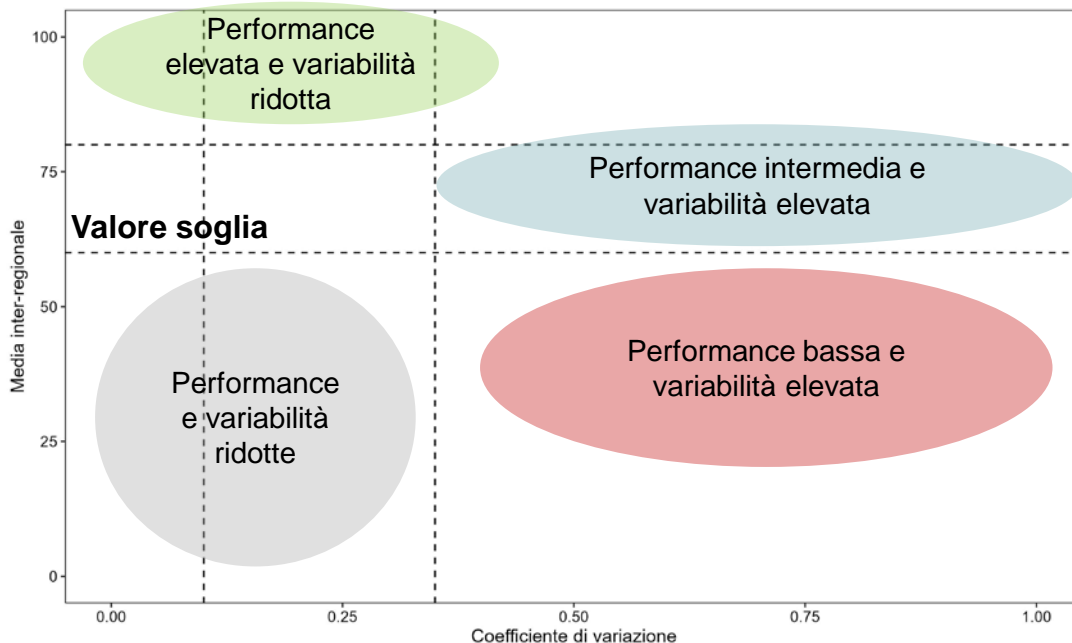
Università
Bocconi

CERGAS
Centro di Ricerche sulla Gestione
dell'Assistenza Sanitaria e Sociale

SDA Bocconi
SCHOOL OF MANAGEMENT

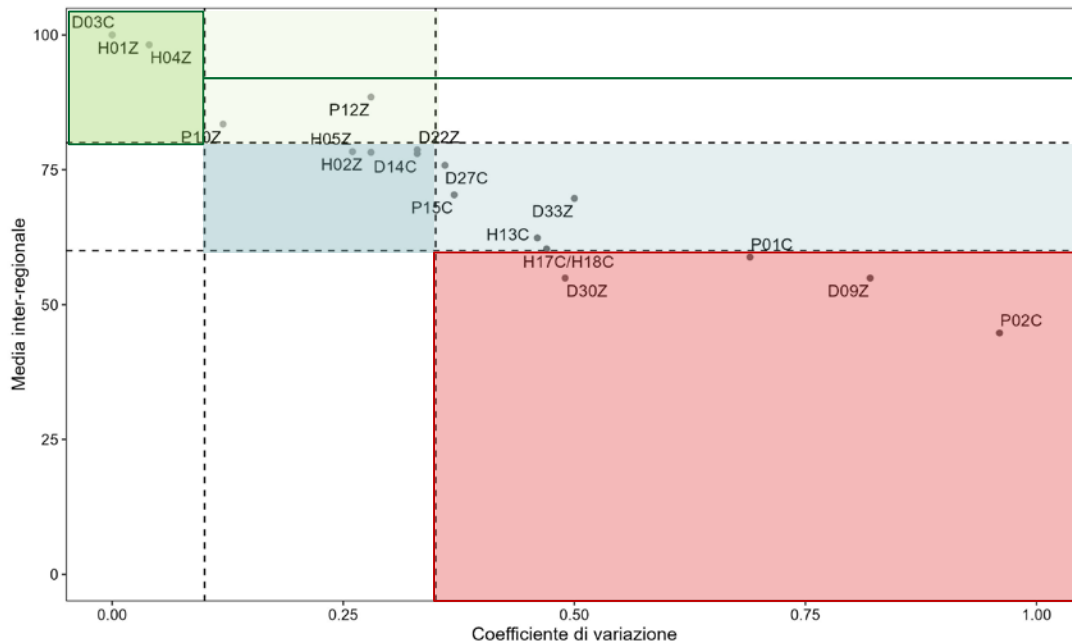
Il nuovo sistema di garanzia

..gli indicatori CORE-NSG da una differente prospettiva



Il nuovo sistema di garanzia

..gli indicatori CORE-NSG da una differente prospettiva



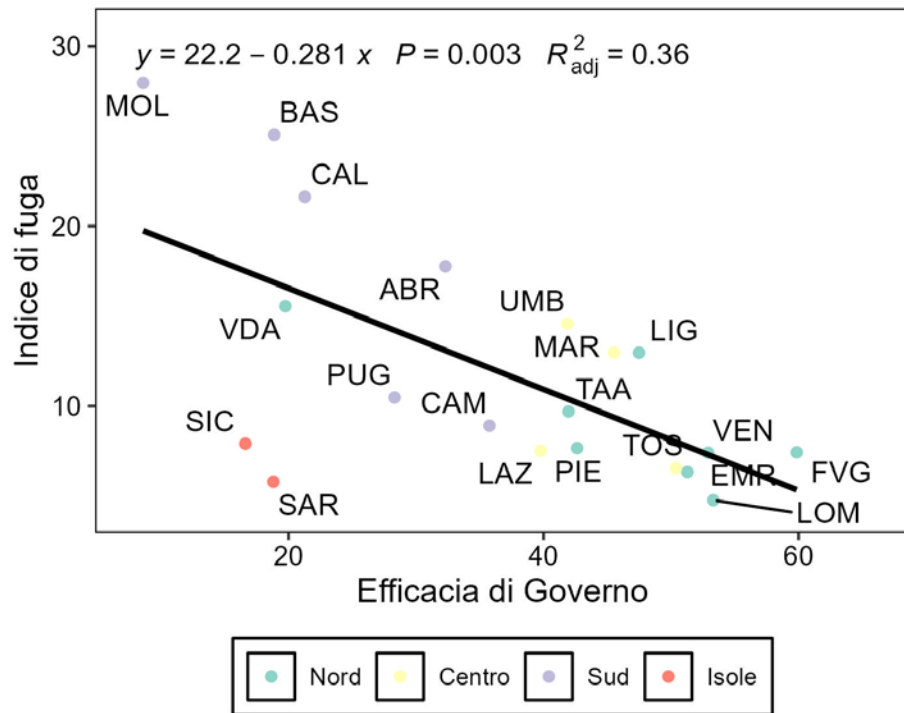
- **D03C** - Tasso di ospedalizzazione standardizzato in età adulta (≥ 18 anni) per: complicanze (a b/l termine) per diabete, broncopneumopatia cronica ostruttiva (BPCO) e scompenso cardiaco
- **H01Z** - Tasso di ospedalizzazione (ordinario e diurno) standardizzato in rapporto alla popolazione residente
- **H04Z** - Rapporto tra ricoveri attribuiti a DRG ad alto rischio di inappropriately (Allegato B Patto per la Salute 2010-2012) e ricoveri attribuiti a DRG non a rischio di inappropriately in regime ordinario

- **P01C** - Copertura vaccinale nei bambini a 24 mesi per ciclo base (polio, difterite, tetano, epatite B, pertosse, Hib)
- **P02C** - Copertura vaccinale nei bambini a 24 mesi per la 1° dose di vaccino contro morbillo, parotite, rosolia (MPR)
- **D09Z** - Intervallo Allarme-Target dei mezzi di soccorso
- **D30Z** - Numero deceduti per causa di tumore assistiti dalla Rete di cure palliative sul numero deceduti per causa di tumore



Mobilità e qualità delle istituzioni

Indice di Fuga e Efficacia di Governo – tutte le attività -
Medie Regionali anni 2014-2022



Indice di fuga: $\frac{\text{Prestazioni in mobilità passiva}}{\text{totale prestazioni residenti}}$

Indice di Efficacia di Governo: *dotazione delle strutture sociali ed economiche nelle province italiane e la capacità amministrativa dei governi provinciali e regionali in relazione alle politiche riguardanti la salute, la gestione dei rifiuti e l'ambiente*

- Associazione negativa tra efficacia di governo e mobilità passiva (e attrattività)
- Maggiore per attività per acuti in regime ordinario e diurno
- Gradiente **Nord-Sud** evidente

Conclusioni

- **Riduzione della aspettativa di vita in buona salute** (dati 2023) e **peggioramento** delle performance regionali nell'area della **prevenzione** (NSG, dati 2022)

Quale l'impatto a lungo termine sulla salute della popolazione e sul fabbisogno sanitario in termini di assistenza ospedaliera e territoriale?

- Forti differenze inter-regionali (e non solo) in molti indicatori di salute e potenziale associazione negativa tra qualità delle istituzioni e mobilità passiva

Quali politiche per garantire uguaglianza ed equità nel nostro SSN?



Team di Ricerca



Valeria Ardito



Oriana Ciani



Carlo Federici



Alessandro Furnari



Laura Giudice



Rosanna Tarricone

GRAZIE PER L'ATTENZIONE
carlo.federici@unibocconi.it

CERGAS Bocconi

Via Sarfatti 10 | 20136 Milano – Italia |
| www.cergas.unibocconi.it



Università
Bocconi

CERGAS
Centro di Ricerche sulla Gestione
dell'Assistenza Sanitaria e Sociale

SDA Bocconi
SCHOOL OF MANAGEMENT