

L'equilibrio tra risorse, aspettative e bisogni di salute:
esperienze e sfide per il management

PRESENTAZIONE RAPPORTO OASI

Osservatorio sulle Aziende e sul Sistema sanitario Italiano



I CONSUMI PRIVATI IN SANITÀ

Luigi Preti
CERGAS, SDA Bocconi

Milano, 3 dicembre 2024



Università
Bocconi

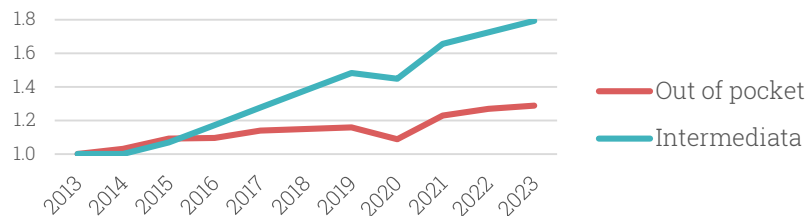
CERGAS
Centro di Ricerche sulla Gestione
dell'Assistenza Sanitaria e Sociale

SDA Bocconi
SCHOOL OF MANAGEMENT

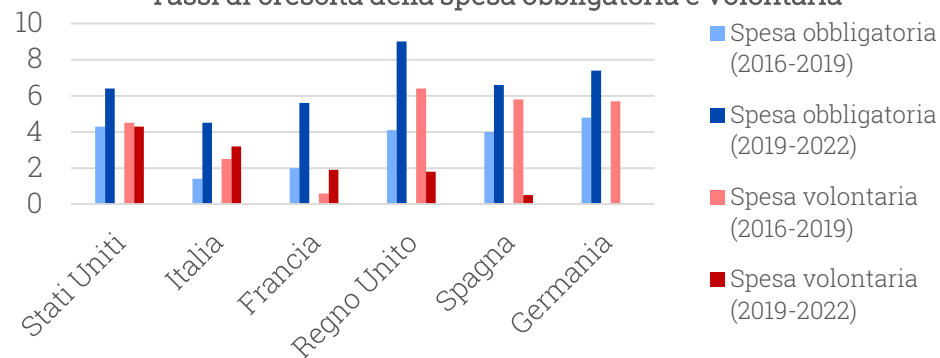
TREND DELLA SPESA SANITARIA PRIVATA

	2013	2014	2015	2016	2017	2018	2019	2020	2021	2022	2023
Spesa diretta delle famiglie e regimi volontari (assicurazioni, imprese, enti non profit)											
Miliardi di euro	34,3	35,5	37,5	37,9	39,6	40,2	40,8	38,5	43,5	44,9	45,9
- di cui Out of Pocket	31,5	32,5	34,4	34,5	35,9	36,2	36,5	34,3	38,7	40,0	40,6
- di cui Intermediata	2,9	2,9	3,1	3,4	3,7	4,0	4,3	4,2	4,8	5,0	5,2
In % della spesa totale	24,2%	24,6%	25,6%	25,6%	26,3%	26,1%	26,2%	24,1%	25,6%	25,6%	26,0%
In % del PIL	2,1%	2,2%	2,3%	2,2%	2,3%	2,3%	2,3%	2,3%	2,4%	2,2%	2,2%

Andamento di spesa out of pocket e intermediata
(2013 = 1)



Tassi di crescita della spesa obbligatoria e volontaria



COMPOSIZIONE DELLA SPESA PRIVATA

Macro-categorie di spesa	Micro-voci di spesa	2023				
		Mld €	% del totale			
Servizi ospedalieri	Ricoveri ospedalieri	2,1	4,5%	13,1%	Rispetto al 2022 (OASI)	
	Ricoveri in strutture LTC	3,9	8,6%			
Servizi ambulatoriali	Servizi medici (incluso ticket)	6,9	15,0%	52,8%		Peso spesa ambulatoriale 49,7% → 52,8%
	Servizi dentistici	8,8	19,2%			
	Servizi diagnostici	3,7	8,0%			
	Servizi paramedici (infermieri, psicologi, fisioterapisti)	4,9	10,6%			
Beni sanitari	Farmaci (A, C, OTC, SOP, con ticket e differenza di prezzo)	11,4	24,2%	34,0%	Crescita spesa farmaceutica +7,4%	
	Altri prodotti medicali non durevoli					
	Attrezzature terapeutiche (occhiali, protesi auditive, ecc.)	4,5	9,8%			
Totale		45,9	100%			



COMPOSIZIONE DELLA SPESA PRIVATA NEL TEMPO

Spesa per funzione di assistenza	$\Delta\%$ 12-23	$\Delta\%$ 19-23
Spesa sanitaria privata corrente	+33%	+12%
Spesa privata per assistenza ospedaliera (ord. e dh)	-6%	-2%
Spesa privata per assistenza ambulatoriale	+57%	+23%
Spesa privata per assistenza LTC	+29%	+10%
Spesa privata per prodotti farmaceutici e altri beni	+18%	+2%
Spesa privata per attrezzature terapeutiche	+36%	+17%

33% → 39%

Peso spesa ambulatoriale
tra il 2012 e il 2023

6% → 4%

Peso spesa ospedaliera
tra il 2012 e il 2023

8% → 11%

Peso spesa intermediata
tra il 2012 e il 2023

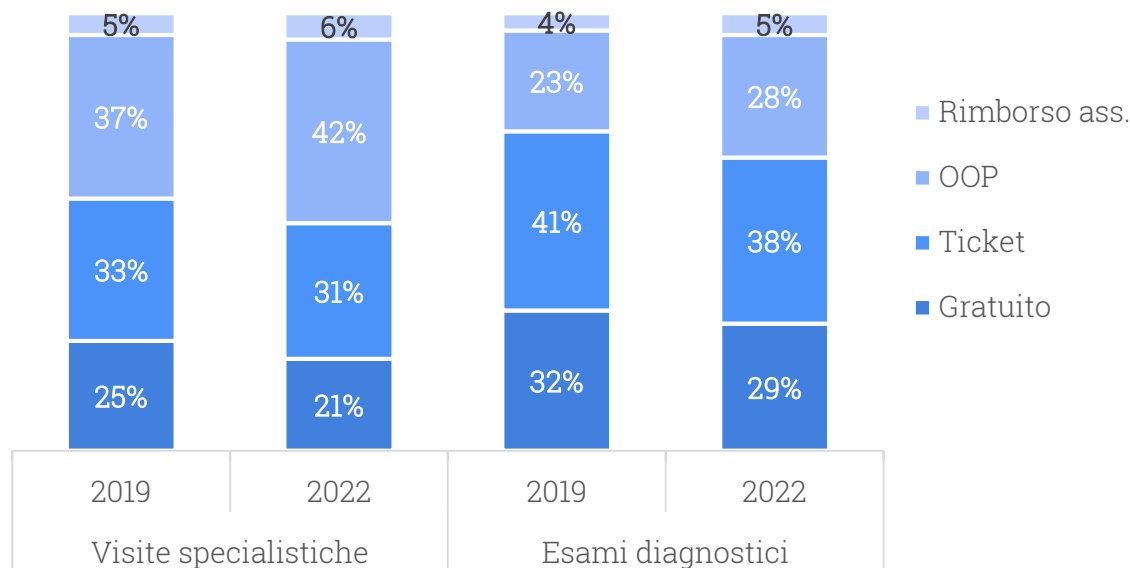



Università
Bocconi


CERGAS
Centro di Ricerche sulla Gestione
dell'Assistenza Sanitaria e Sociale


ACCESSO ALLE PRESTAZIONI SANITARIE A PAGAMENTO

Modalità di pagamento delle prestazioni sanitarie



 Consumi ambulatoriali ancora inferiori al pre-Covid

 Propensione al consumo privato ancora superiore al pre-Covid

 Andamento dei prezzi delle prestazioni?

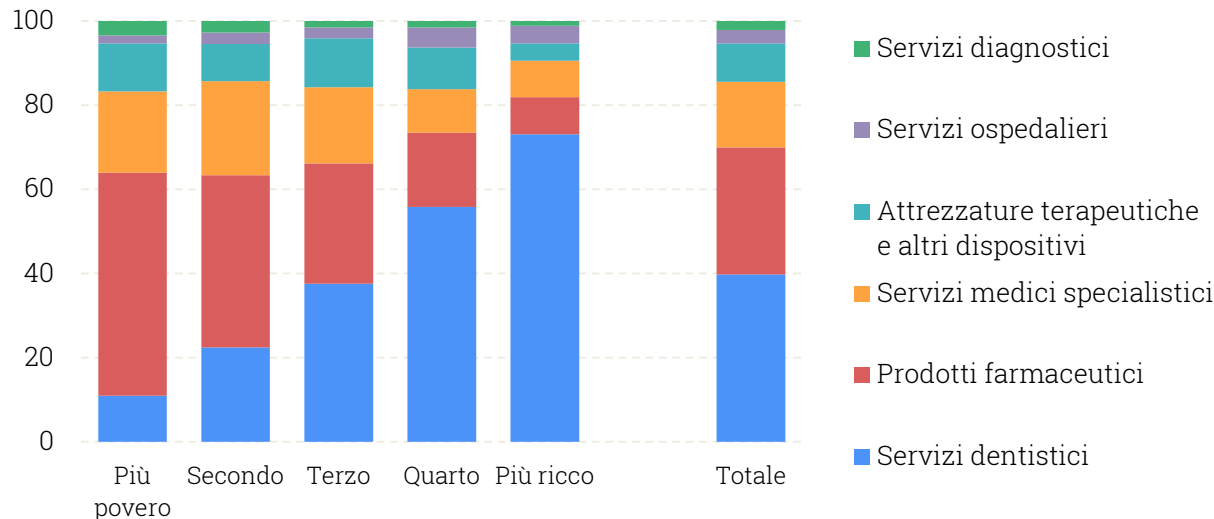


Università
Bocconi

CERGAS
Centro di Ricerche sulla Gestione
dell'Assistenza Sanitaria e Sociale

EQUITÀ E RISCHIO DI IMPOVERIMENTO DI INDIVIDUI E FAMIGLIE

Composizione (%) della spesa sanitaria per famiglie che affrontano spese catastrofiche



8,5%

Le famiglie soggette a impoverimento, ulteriore impoverimento e spese catastrofiche

64% famiglie appartenenti al quintile più povero

48% famiglie residenti nelle regioni meridionali

43% famiglie con pensionato/a come persona di riferimento



RIFLESSIONI CONCLUSIVE

- Nonostante l'andamento della spesa pubblica, **i consumi sanitari privati** si confermano una **componente stabile e strutturale** nella risposta ai bisogni di salute
- La crescita del peso della **componente ambulatoriale** amplifica la percezione di aumento dei consumi privati e rende necessario indagare l'andamento dei **prezzi delle prestazioni**
- I **rischi di iniquità** connessi alla spesa privata sono **fortemente legati alle componenti extra SSN (medicinali e dentisti)**, piuttosto che a quelle incluse nei LEA



TEAM DI RICERCA



Mario Del Vecchio



Lorenzo Fenech



Luigi M. Preti



Valeria Rappini

GRAZIE PER L'ATTENZIONE
luigi.preti@unibocconi.it

CERGAS Bocconi

Via Sarfatti 10 | 20136 Milano – Italia |
| www.cergas.unibocconi.it



Università
Bocconi

CERGAS
Centro di Ricerche sulla Gestione
dell'Assistenza Sanitaria e Sociale

SDA Bocconi
SCHOOL OF MANAGEMENT