



## PRESENTAZIONE RAPPORTO OASI

Osservatorio sulle Aziende e sul Sistema sanitario Italiano

### I CONSUMI PRIVATI IN SANITÀ

**VALERIA RAPPINI**  
CERGAS, SDA Bocconi

Milano, 3 dicembre 2025



**Università  
Bocconi**

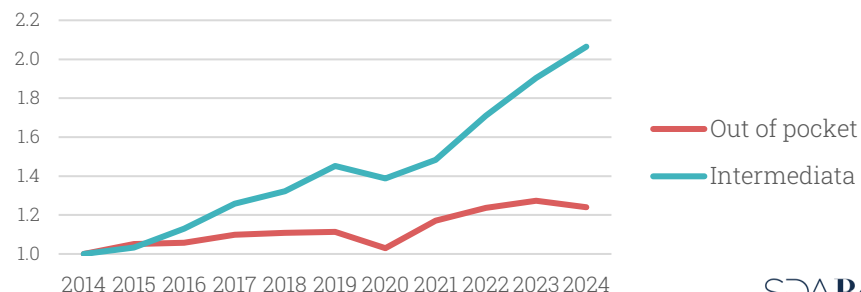
**CERGAS**  
Centro di Ricerche sulla Gestione  
dell'Assistenza Sanitaria e Sociale

**SDA Bocconi**  
SCHOOL OF MANAGEMENT

# TREND DELLA SPESA SANITARIA PRIVATA

	2014	2015	2016	2017	2018	2019	2020	2021	2022	2023	2024
Spesa diretta delle famiglie e regimi volontari (assicurazioni, imprese, enti non profit)											
Miliardi di euro	36,3	38,2	38,7	40,4	41,0	41,6	38,6	43,6	46,5	48,2	<b>47,7</b>
- di cui Out of Pocket	33,3	35,0	35,2	36,6	36,9	37,1	34,3	39,0	41,2	42,4	<b>41,3</b>
- di cui Intermediata	3,1	3,2	3,5	3,9	4,1	4,5	4,3	4,6	5,3	5,9	<b>6,4</b>
In % della spesa totale	25,1%	26,0%	26,1%	26,7%	26,6%	26,8%	24,2%	25,5%	26,3%	26,9%	<b>25,7%</b>
In % del PIL	2,2%	2,3%	2,3%	2,3%	2,3%	2,3%	2,3%	2,4%	2,3%	2,3%	<b>2,2%</b>

Andamento di spesa out of pocket e intermediata  
(2014 = 1)



- Prima **riduzione** (nominale) dal 2005 (eccetto il 2020)
- Riduzione **legata alla componente OOP, cresce la componente intermediata** (specialmente assicurativa)



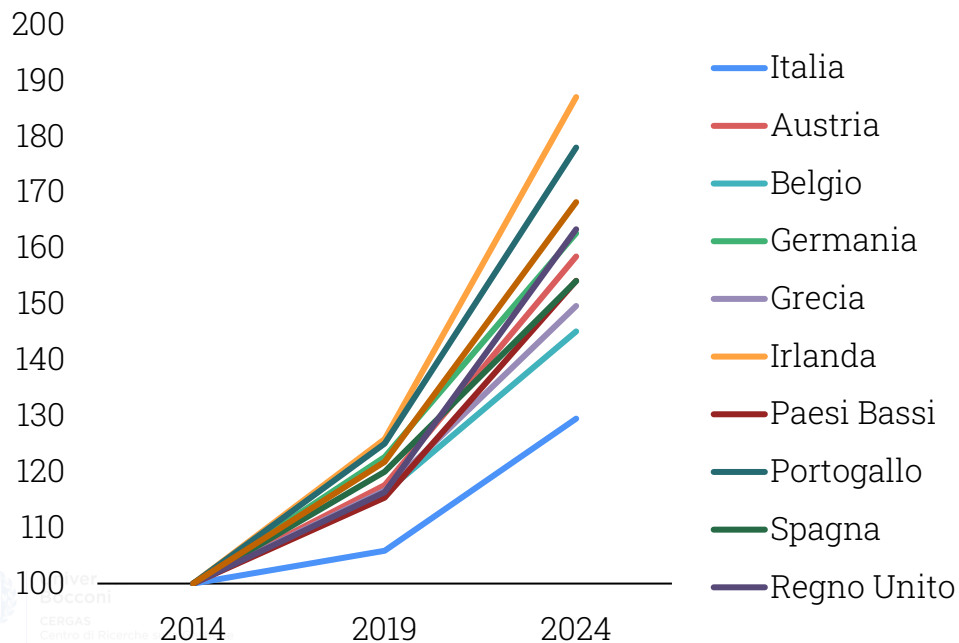
Università  
Bocconi

CERGAS  
Centro di Ricerche sulla Gestione  
dell'Assistenza Sanitaria e Sociale

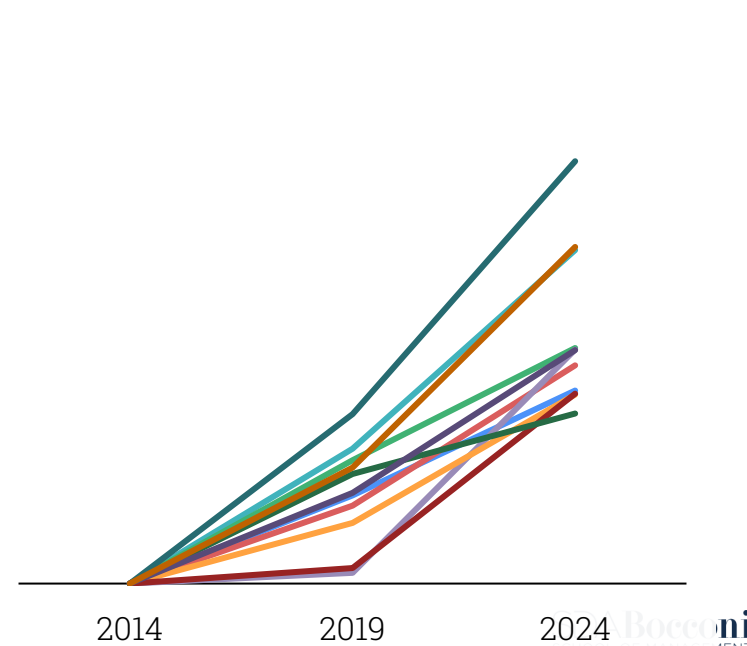
SDA Bocconi  
SCHOOL OF MANAGEMENT

# UN CONFRONTO INTERNAZIONALE

## Spesa obbligatoria (pubblica e privata obb.)



## Spesa volontaria (*out of pocket* e intermediata)



# COMPOSIZIONE DELLA SPESA PRIVATA

Macro-categorie di spesa	Micro-voci di spesa	2024		
		Mld €	% del totale	
Servizi ospedalieri	Ricoveri ospedalieri	2,2	4,6%	12,8%
	Ricoveri in strutture LTC	3,9	8,2%	
Servizi ambulatoriali	Servizi medici (incluso ticket)	7,1	14,9%	53,3%
	Servizi dentistici	9,5	19,9%	
	Servizi diagnostici	3,3	6,9%	
	Servizi sanitari non medici (infermieri, psicologi, fisioterapisti)	5,5	11,6%	
Beni sanitari	Farmaci (A, C, OTC, SOP, con ticket e differenza di prezzo)	11,5	24,0%	33,9%
	Altri prodotti medicali non durevoli			
	Attrezzature terapeutiche (occhiali, protesi auditive, ecc.)	4,7	9,8%	
Totale		47,7	100%	

Rispetto al 2023

Flessione concentrata sulla **componente ospedaliera**

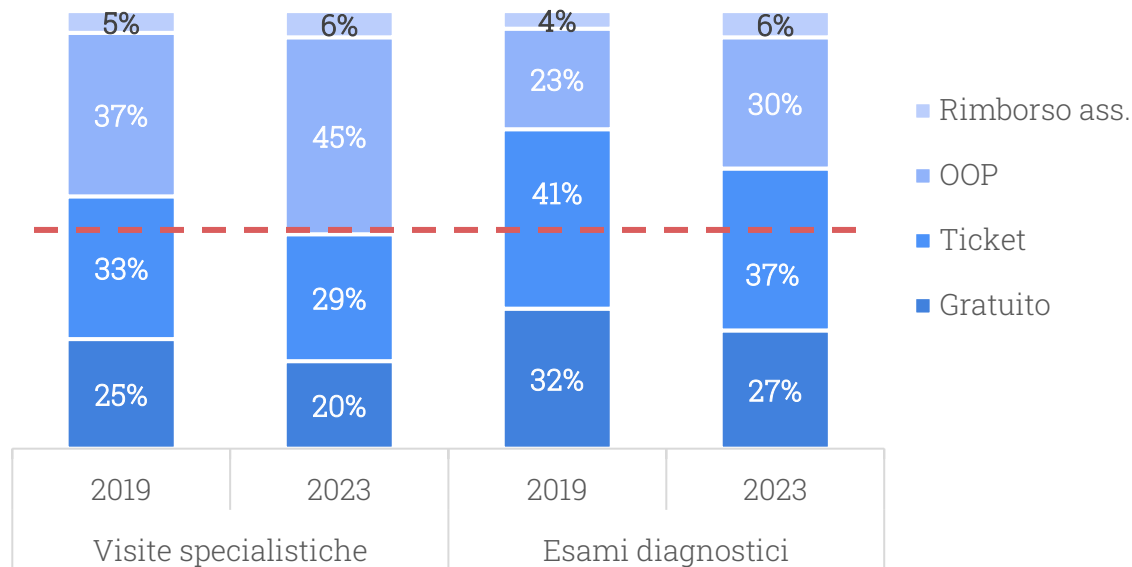
6,9 → 6,2 mld

14,3% → 12,8% del totale

Crescita moderata della componente **ambulatoriale** e di **beni sanitari**

# ACCESSO ALLE PRESTAZIONI SANITARIE A PAGAMENTO

Modalità di pagamento delle prestazioni sanitarie



Propensione al consumo privato ancora **superiore al pre-Covid**



Nel 2023 **1 visita su 2** era pagata con **risorse private**



Università  
Bocconi

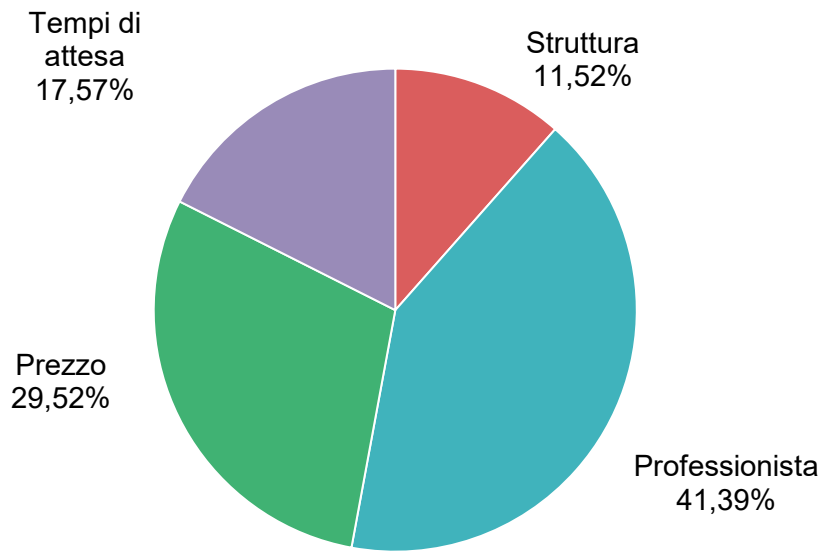
CERGAS  
Centro di Ricerche sulla Gestione  
dell'Assistenza Sanitaria e Sociale

SDA Bocconi  
SCHOOL OF MANAGEMENT

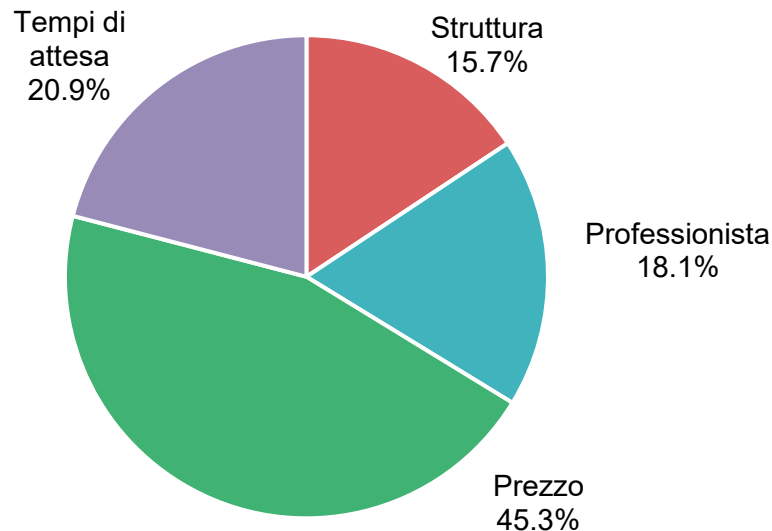
# IL CAMBIAMENTO NELLE DETERMINANTI DI SCELTA

Visita specialistica  
(peso relativo  
degli attributi)

2014



2024

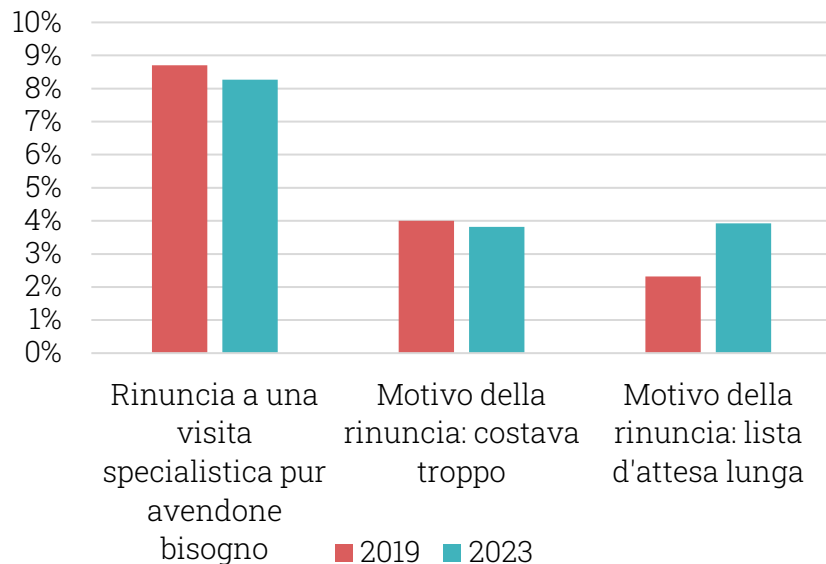


Università  
Bocconi

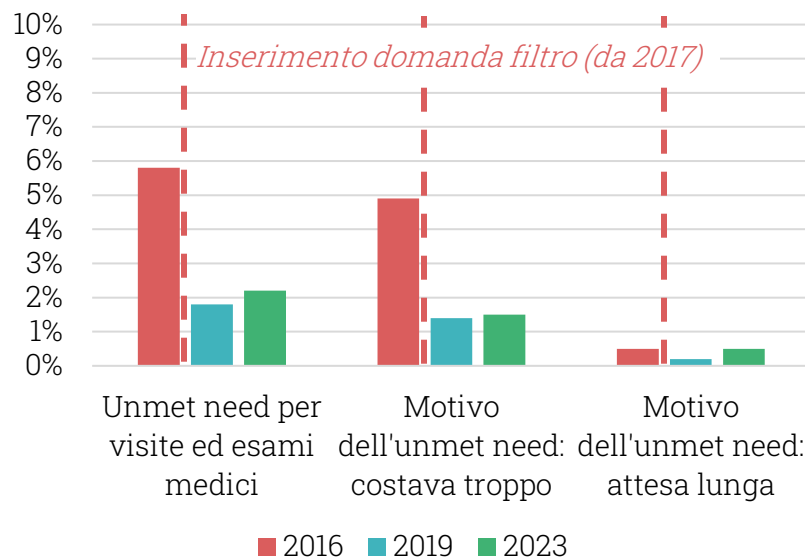
CERGAS  
Centro di Ricerche sulla Gestione  
dell'Assistenza Sanitaria e Sociale

# RINUNCIA ALLE CURE E UNMET NEED

Rinuncia alle cure (ISTAT, AVQ)



Unmet need (Eurostat, EU-SILC)



# RIFLESSIONI CONCLUSIVE

- I **consumi sanitari privati** si confermano nel nostro Paese una **componente stabile e strutturale** nella risposta ai bisogni di salute.
- Per la prima volta la spesa sanitaria privata complessiva diminuisce in termini nominali: **diminuisce la spesa out of pocket** (- 1,1 miliardi; -2%), **cresce la spesa intermediata** (+0,5 miliardi; +8,4%).
- La «normalizzazione» dei consumi sanitari privati: **51% visite specialiste**; un cliente più attento all'accessibilità e ai prezzi.
- **Affermazioni che continuano a circolare**: «la spesa sanitaria privata sta aumentando» e «cinque milioni di italiani hanno dovuto rinunciare alle cure».





# TEAM DI RICERCA



*Marianna Cavazza*



*Mario Del Vecchio*



*Lorenzo Fenech*



*Luigi M. Preti*



*Valeria Rappini*

**GRAZIE PER L'ATTENZIONE**  
**[valeria.rappini@unibocconi.it](mailto:valeria.rappini@unibocconi.it)**

CERGAS Bocconi

Via Sarfatti 10 | 20136 Milano – Italia |  
[www.cergas.unibocconi.it](http://www.cergas.unibocconi.it)



Università  
Bocconi

CERGAS  
Centro di Ricerche sulla Gestione  
dell'Assistenza Sanitaria e Sociale

SDA Bocconi  
SCHOOL OF MANAGEMENT